

# La Fotolliga de l'AFJO

el concurs fotogràfic dels socis



## Com enviar i/o votar una fotografia a la Fotolliga

Abans de participar, és convenient que us llegiu primer les bases de la Fotolliga, recordeu que per a poder votar, heu de participar al concurs, i que evidentment no us podeu votar a vosaltres mateixos.

Des de la pàgina principal del web de l'associació podeu accedir a l'apartat de la Fotolliga, on hi trobareu diverses opcions:

The screenshot shows the website's navigation menu for 'La Fotolliga de l'AFJO'. The menu is organized into a grid of nine items, each with a blue circular icon and text. A red arrow points to the 'Galeria actual' option. The footer contains the association's name, address, and phone number.

 <b>Galeria actual</b> Comencem al setembre <b>Cliquem aquí</b>	 <b>Galeria del mes anterior</b> Comencem al setembre Cliqueu aquí per a visionar-la	 <b>Històric de galeries</b> Les galeries de la temporada
 <b>Guanyadors mensuals</b> Galeria de les fotografies guanyadores	 <b>Classificació</b> Classificació general de la temporada	 <b>Bases del concurs</b> Explicació detallada de les bases
 <b>Temes escollits</b> Tots els temes de la temporada	 <b>Altres temporades</b> 2015-16   2014-15   2013-14	 <b>Return a l'inici</b> Return a la pàgina principal

Associació Fotogràfica Jaume Oller | Mare de Déu de Montserrat 47, centre cívic Jaume Oller | 08401 Granollers

La imatge que veureu pot diferir una mica de la que us mostrem, ja que aquest document s'ha elaborat abans de iniciar-se el concurs.

Creiem que les opcions són prou clares, en cas que tingueu algun dubte, si us plau envieu un correu electrònic a l'associació [correu@afjaumeoller.cat](mailto:correu@afjaumeoller.cat) i intentarem respondre les vostres preguntes el més aviat possible.

Una vegada «clicat» l'opció **Galeria actual**, veurem la propera pantalla, si hi ha fotografies les veurem, en cas contrari apareix un avís: **Encara no hi ha cap fotografia al concurs...**



Del dia 1 a la darrera hora del dia 25 de cada mes, clicant l'opció assenyalada, podem enviar una fotografia al concurs, i del primer minut del dia 26 fins a final de mes, aquesta opció únicament ens permetrà votar les fotografies.

La pantalla d'enviament de fotografies és la següent:

**La Fotolliga de l'AFJO**  
el concurs fotogràfic dels socis

Utilitat per a enviar fotografies a la Fotolliga de l'AFJO | Galeria: El Sol | Anar a la galeria

**Escriu el Password**

Password:

**Escull una Fotografia:**  No se ha seleccionado ningún archivo.

**Títol de la fotografia:**

**El teu nom:**

Si us plau, si participeu en la categoria Infantil marqueu la casella pertinent:

**Categoria adult** surt prefixada  Categoria Adult:  **Categoria Infantil:**  **Els participants infantils** marqueu aquesta opció

**Tingueu en compte aixó!!**

Recordau que la mida màxima de qualsevol dels dos costats de la fotografia ha de ser 1024 píxels.  
Recordau que el nom de l'arxiu, (no del títol) de la fotografia, no pot portar cap accent, apòstrof o caràcter especial, ja que el sistema no els identifica i la vostra fotografia no apareix correctament.  
( Exemples: El nº 8 --> El n 8 | Fenòmens --> Fenomens | El#8 --> El 8 ) Moltes gràcies  
En cas que tingueu algun problema, si us plau, envieu un correu a l'associació comunicant-ho i ho solucionarem el més aviat possible.

**Si us oblideu alguna casella us avisarà!!!**

**Una vegada acabat cliqueu Enviar**

[Retorn a la Fotolliga](#) | [Retorn a l'inici](#)

Associació Fotogràfica Jaume Oller | Mare de Déu de Montserrat 47, centre cívic Jaume Oller | 08401 Granollers

Recordeu que si sou un concursant Infantil haureu de seleccionar l'opció **Categoria Infantil**

El procediment d'enviament de la fotografia queda prou aclarit. El password s'enviarà a cada soci per si desitja participar-hi.



Utilitat per a enviar fotografies a la Fotolliga de l'AFJO | Galeria: El Sol | [Anar a la galeria](#)

Password:

Escull una Fotografia:  FM-2016.jpg

Títol de la fotografia:

El teu nom:

Rellene este campo.  Si cliqueu en la categoria Infantil marqueu la casella pertinent:

Categoria Adult:  Categoria Infantil:

**Si us oblideu alguna casella us avisarà!!!**

Recordeu que la mida màxima de qualsevol dels dos costats de la fotografia ha de ser 1024 pixels.

Recordeu que el nom de l'arxiu, (no del títol) de la fotografia, no pot portar cap accent, apòstrof o caràcter especial, ja que el sistema no els identifica i la vostra fotografia no apareix correctament.

( Exemples: El nº 8 --> El n 8 | Fenòmens --> Fenomens | El#8 --> El 8 ) Moltes gràcies

En cas que tingueu algun problema, si us plau, envieu un correu a l'associació comunicant-ho i ho solucionarem el més aviat possible.

[Retorn a la Fotolliga](#) | [Retorn a l'inici](#)

Associació Fotogràfica Jaume Oller | Mare de Déu de Montserrat 47, centre cívic Jaume Oller | 08401 Granollers


**En cas que oblideu omplir alguna de les caselles, us sortirà un missatge d'avís.**

Una vegada completat el procediment, haureu de clicar el botó **Enviar**

Tot seguit us canviarà la pantalla i apareixerà a la part superior un missatge de confirmació de l'enviament de la fotografia, amb el seu títol, i el vostre nom.


Veureu que us ofereix l'opció d'**Anar a la galeria** on podreu veure la fotografia que heu enviat.

També podeu **Retornar a la Fotolliga** o anar a la **pàgina principal** del web de l'associació.



# La Fotolliga de l'AFJO

el concurs fotogràfic dels socis



La fotografia "Prova" s'ha enviat correctament.  
Gràcies per participar, Prova | [Clica aquí per a veure la galeria](#)

Utilitat per a enviar fotografies a la Fotolliga de l'AFJO | [Galeria: El Sol](#) | [Anar a la galeria](#)

Password:

Escull una Fotografia:  No se ha seleccionado ningún archivo.

Títol de la fotografia:

El teu nom:

Si us plau, si participeu en la categoria Infantil marqueu la casella pertinent:

Categoria Adult:  Categoria Infantil:

Recordeu que la mida màxima de qualsevol dels dos costats de la fotografia ha de ser 1024 pixels.

Recordeu que el nom de l'arxiu, (no del títol) de la fotografia, no pot portar cap accent, apòstrof o caràcter especial, ja que el sistema no els identifica i la vostra fotografia no apareix correctament.

(Exemples: El nº 8 -> El n 8 | Fenòmens -> Fenomens | El#8 -> El 8) Moltes gràcies

En cas que tingueu algun problema, si us plau, envieu un correu a l'associació comunicant-ho i ho solucionarem el més aviat possible.

Si no hi ha hagut cap problema, apareix aquest missatge amb el títol de la foto i el vostre nom.

[Retorn a la Fotolliga](#) | [Retorn a l'inici](#)

Associació fotogràfica Jaume Oller | Mare de Déu de Montserrat 47, centre civíc Jaume Oller | 08401 Granollers

**Recordeu que el sistema no accepta que en el nom de l'arxiu hi hagi cap apòstrof, accent ni cap caràcter estrany, i que la mida màxima del costat més gran serà de 1024 pixels.**

Exemple: òptica.jpg → treurem l'accent de la lletra o → optica.jpg

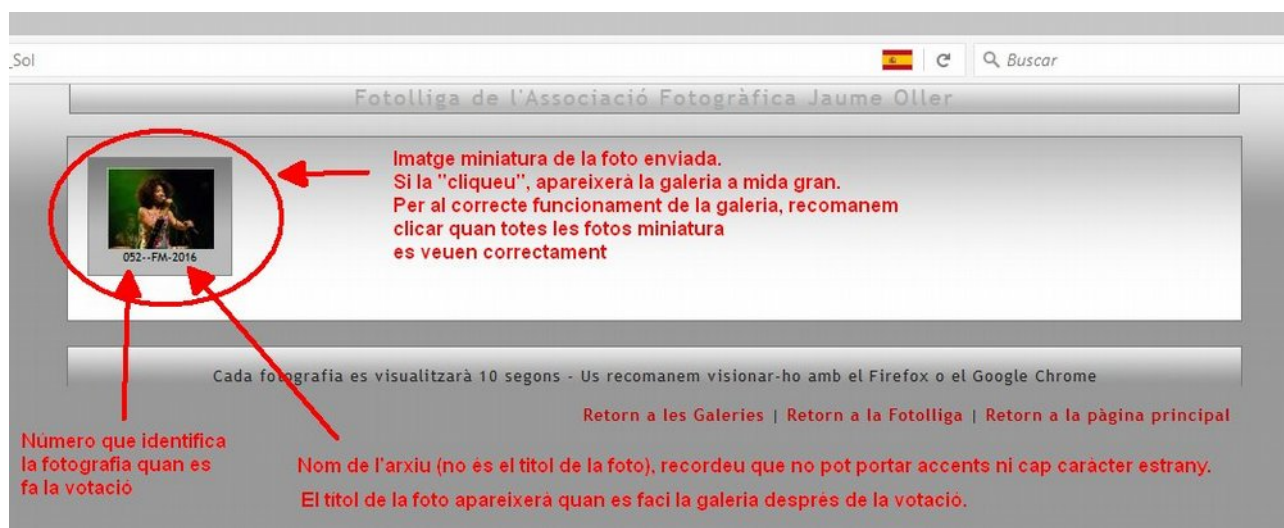
En cas d'haver-hi un apòstrof, no li posarem: l'alba.jpg - alba.jpg

No posar-hi símbols: # @ °, etc.

En cas que tingueu algun problema amb el nom de l'arxiu, envieu-nos un correu.

Això és aplicable únicament al nom de l'arxiu, el que defineix la vostra fotografia. **En el títol de la fotografia podeu posar-hi el que vulgueu.**

Una vegada accediu a la galeria, veureu les miniatures de les fotografies (en el cas que ja n'hi hagi alguna).



Sol 🇪🇸 [Buscar](#)

Fotolliga de l'Associació Fotogràfica Jaume Oller

**Imatge miniatura de la foto enviada.**  
Si la "clicqueu", apareixerà la galeria a mida gran.  
Per al correcte funcionament de la galeria, recomanem clicar quan totes les fotos miniatura es veuen correctament

Cada fotografia es visualitzarà 10 segons - Us recomanem visionar-ho amb el Firefox o el Google Chrome

[Retorn a les Galeries](#) | [Retorn a la Fotolliga](#) | [Retorn a la pàgina principal](#)

Número que identifica la fotografia quan es fa la votació

Nom de l'arxiu (no és el títol de la foto), recordeu que no pot portar accents ni cap caràcter estrany.  
El títol de la foto apareixerà quan es faci la galeria després de la votació.

A la imatge podeu veure una explicació del que veureu.

Us recomanem que obriu la galeria clicant sobre la primera foto de la sèrie una vegada s'hagin carregat totes les imatges, (es vegin totes les imatges en miniatura)

Si cliqueu la primera imatge en miniatura se us obrirà la galeria:



Número per a la votació

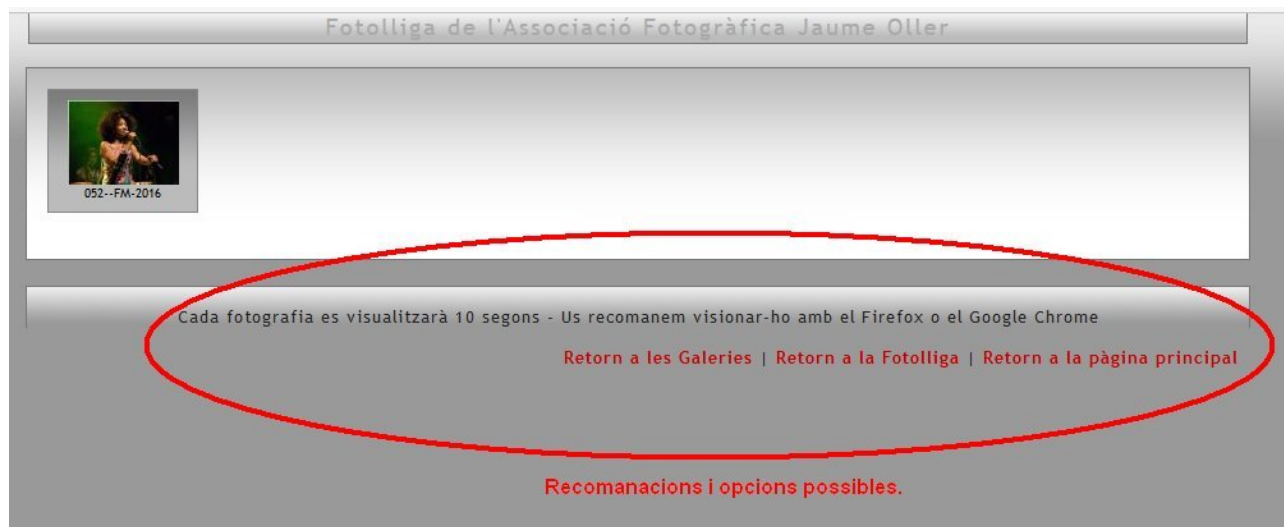
Tancar passi fotos

Aturar i continuar passi fotos

052--FH-2016

Nom de l'arxiu

Una vegada visionades les imatges (la galeria us mostrarà automàticament cada fotografia durant 10 segons), quan es torna a tancar el visionat, a la part inferior teniu varies opcions.



**Retorn a les Galeries - Retorn a la Fotolliga - Retorn a la pàgina principal**, escolliu la que us interessi.

Recordeu que en el procediment de votació us demanarà quines fotografies voleu votar, 5 a l'apartat d'**Adult** i 3 en l'apartat **Infantil**. En cas que no hi hagi el número suficient de fotografies (normalment succeeix en l'apartat Infantil), us demanarà 3 fotografies, si únicament n'hi ha 2, us demanarà el número de la que fa 3, podeu posar-hi el número 0 (zero), ja que en cas contrari el sistema us demanarà aquesta tercera foto.

El sistema assigna de forma automàtica un número al davant de cada fotografia que podeu veure. Aquest és el número que heu d'utilitzar quan voteu.

Si teniu algun dubte sobre el procediment, no dubteu enviar-nos un correu a l'associació: [correu@afjaumeoller.cat](mailto:correu@afjaumeoller.cat)

**Comissió de la Fotolliga de l'AFJO**

[Retorn a la Fotolliga](#) | [Retorn a www.afjaumeoller.cat](http://www.afjaumeoller.cat)